

## MANUALE OPERATIVO GESTIONE (MOG)

FESR ENTI- 22876 POC  
Arredi didattici innovativi

## Sommario

<b>Premessa</b> .....	<b>3</b>
<b>Accesso al Sistema Informatico GPU 2014-2020</b> .....	<b>3</b>
<b>Inserimento della lettera di autorizzazione firmata digitalmente</b> .....	<b>7</b>
<b>Nomina RUP</b> .....	<b>8</b>
Revoca della nomina RUP .....	10
<b>Dichiarazioni e documenti richiesti nell'autorizzazione</b> .....	<b>11</b>
<b>Quadro finanziario pre-gara</b> .....	<b>17</b>

## Premessa

Il presente manuale è diretto agli Enti Locali beneficiari ammessi alla gestione.

Il presente manuale ha il solo scopo di guidare l'utente alla compilazione delle prime sezioni del menù, all'interno del sistema informatico GPU.

Le variazioni future che potrebbero essere apportate al sistema non potranno essere descritte all'interno del presente documento, ma compariranno all'interno di eventuali aggiornamenti e testi integrativi.

## Accesso al Sistema Informatico GPU 2014-2020

**N.B.: Per un corretto accreditamento del Legale Rappresentante e/o del RUP, si rimanda al Manuale accreditamento enti disponibile al seguente link**

<https://www.istruzione.it/pon/allegati/Accreditamento%20Enti%20Locali.pdf>

Per accedere alla piattaforma cliccare sul link

<http://pon20142020.indire.it/portale/>

Dalla home page del portale, cliccare sul tasto di **Accesso al sistema**.

Successivamente, l'utente clicca sul tasto **Accedi** in corrispondenza della maschera di login posizionata sulla destra dello schermo e denominata **PON per Enti locali**.

Successivamente sarà necessario inserire lo username e la password dell'utente precedentemente accreditato. L'utente accreditato utilizza le medesime credenziali di accesso anche per entrare nella piattaforma GPU.

Governo Italiano

Ministero dell'Istruzione  
dell'Università e della Ricerca

ITA SLV


### Login


Username: [Username dimenticato?](#)

Password: [Password dimenticata?](#)

**ENTRA**



OPPURE

 **Entra con SPID** [Maggiori informazioni su SPID](#)  
[Non hai SPID?](#)

 **Login with eIDAS** [Sign in with a digital identity from another European Country](#)

Inserite username e password, cliccare sul pulsante **entra**.

IND IRE ISTITUTO NAZIONALE DOCUMENTAZIONE INNOVAZIONE RICERCA EDUCATIVA

UNIONE EUROPEA   Ministero dell'Istruzione

Auto

#### Elenco abilitazioni utente

Area	Mecanografico	Ente	Ente
PON - Ente Locale	XCOM000012	COMUNE DI	<b>Entra</b>

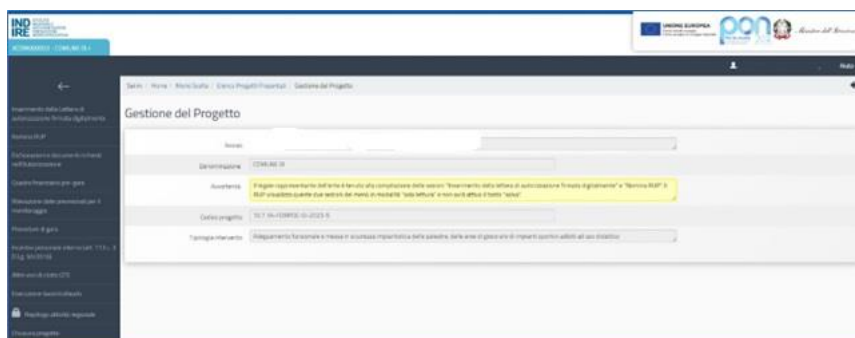
Verrà visualizzata una schermata riepilogativa dell'ente associato all'utente. Cliccare sul pulsante **entra**. Nella schermata successiva, accedere alla sezione del menù denominata **gestione dei progetti presentati**.



Selezionare il progetto interessato e accedere alla gestione dell'avviso mediante l'icona a forma di cartella in corrispondenza della colonna **Apri**.

Elenco Progetti Presentati			
Avviso	Progetto	Titolo	Apri
19161 del 06/07/2020 - FESR - Adeguamento e adattamento funzionale degli spazi e delle aule didattiche in conseguenza dell'emergenza sanitaria da Covid-19 - II edizione		Interventi di riqualificazione degli edifici scolastici	
18786 del 28/06/2021 - Edilizia - Palestre, Aree di Gioco, Impianti Sportivi, Mense	10.2.1AFESRPN-XX-2022-1061590	Adeguamento funzionale e messa in sicurezza impiantistica delle palestre, delle aree di gioco e/o di impianti sportivi adibiti ad uso didattico - edificio - 0880010635	
26811 del 06/08/2021 - FESR - Lavori di messa in sicurezza e adeguamento di spazi e aule per l'anno scolastico 2021-2022	10.7.1A-FESRPN-SI-2021-122	Lavori di messa in sicurezza e adattamento spazi, scuola "Addario"	
26811 del 06/08/2021 - FESR - Lavori di messa in sicurezza e adeguamento di spazi e aule per l'anno scolastico 2021-2022	10.7.1A-FESRPN-SI-2021-13B	Lavori di messa in sicurezza e adattamento spazi, "Alcate Centrale"	

Verrà visualizzato il menù di progetto e sarà possibile procedere con l'avvio della gestione a sistema GPU.



## Inserimento della lettera di autorizzazione firmata digitalmente

**N.B.: Solo il Legale Rappresentante dell'ente può compilare questa sezione e troverà attivo il tasto per il salvataggio. Il RUP accede a questa sezione in modalità "sola lettura".**

Preliminarmente verrà richiesto l'inserimento della lettera di autorizzazione firmata digitalmente da parte del Legale Rappresentante dell'ente.

I dati inseriti sono stati aggiornati correttamente

Avvertenza	Il legale rappresentante dell'ente è tenuto alla compilazione delle sezioni "Inserimento della lettera di autorizzazione firmata digitalmente" e "Nomina RUP". Il RUP visualizza queste due sezioni del menù in modalità "sola lettura" e non avrà attivo il tasto "Conferma".
Avviso	22871 del 03/02/2026 - Edilizia - POC - Arredi didattici innovativi
Tipologia di intervento	Arredi didattici innovativi
CUP	TO90KLM25NM765K
Descrizione dettagliata dell'intervento *	Arredi didattici innovativi - cup - TO90KLM25NM765K
Carica qui la lettera di autorizzazione firmata digitalmente (in formato P7M) *	<input type="button" value="+ Scegli file"/> (Max 10Mb)
	File allegato: <input type="text"/>

Solo successivamente al salvataggio sarà possibile procedere alla compilazione della nomina del RUP.

## Nomina RUP

**N.B.: Solo il Legale Rappresentante dell'ente può compilare questa sezione e troverà attivo il tasto per il salvataggio. Il RUP accede a questa sezione in modalità "sola lettura".**

Solo dopo la corretta compilazione della sezione precedente "Inserimento della lettera di autorizzazione firmata digitalmente", il Legale Rappresentante potrà procedere con la compilazione di questa sezione e troverà attivo il pulsante **Registra nomina del RUP**.

Nomina del RUP

Avvertenza Il legale rappresentante dell'ente è tenuto alla compilazione delle sezioni "Inserimento della lettera di autorizzazione firmata digitalmente" e "Nomina RUP". Il RUP visualizza queste due sezioni del menù in modalità "sola lettura" e non avrà attivo il tasto "salva".

Avviso Palestre, Aree di Gioco, Impianti Sportivi, Mense

Codice Progetto PROG\_PROVA\_18786\_05

Tipologia di intervento Adeguamento funzionale e messa in sicurezza impiantistica delle palestre, delle aree di gioco e/o di impianti sportivi adibiti ad uso didattico

CLIP C45F21000970006

Codice edificio 0870041035

Registra Nomina del RUP

A questo punto il sistema presenterà una nuova schermata per la compilazione dei dati anagrafici riguardanti la nomina del RUP.

Scheda Anagrafica:

Codice Fiscale \*

Cognome \*

Nome \*

Paese estero di nascita

Provincia di nascita \*

Comune di Nascita \*

Data di Nascita \*

Sesso \*

Cittadinanza \*

Email \*

Telefono \*

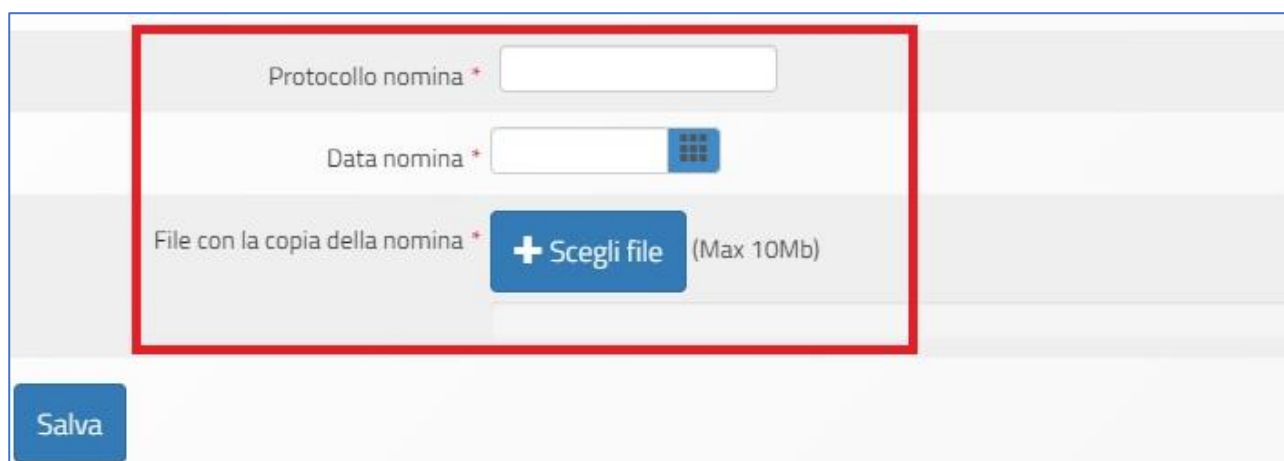
Cellulare

Salva Torna Indietro

Una volta inserita l'anagrafica e cliccato sul pulsante **Salva** il sistema presenterà una nuova schermata per l'inserimento del:

- *protocollo*
- *data di nomina*
- *caricamento file per l'inserimento della copia di nomina del RUP*

e procedere con il salvataggio.



Al termine verrà visualizzata la tabella riepilogativa riportante l'avvenuto inserimento del soggetto selezionato.

Per completare la procedura di nomina sarà compito dell'operatore procedere al caricamento della **dichiarazione di insussistenza di conflitto di interessi** cliccando sulla *matita* presente all'interno della tabella riportante la nomina.

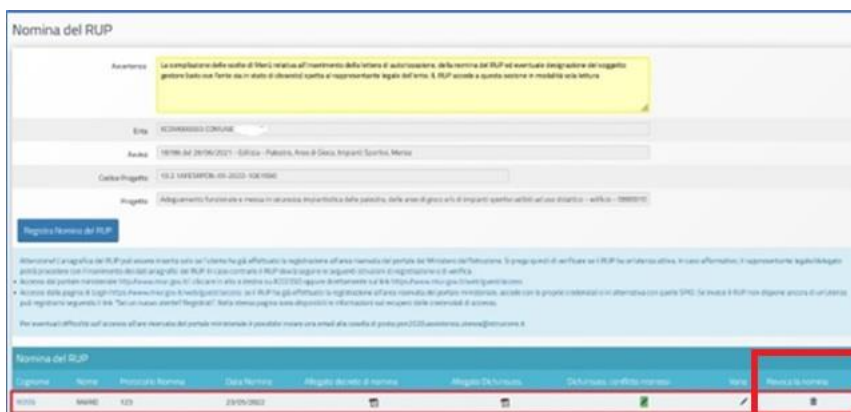
L'avvenuto caricamento sarà evidenziato dal sistema attraverso un indicatore di colore verde.



### Revoca della nomina RUP

**N.B.: Solo il Legale Rappresentante dell’ente può compilare questa sezione e troverà attivo il tasto per il salvataggio. Il RUP accede a questa sezione in modalità “sola lettura”.**

L’eventuale revoca della nomina del RUP è un’operazione effettuabile a sistema dal solo dal Legale Rappresentante dell’ente attraverso il simbolo del cestino nella colonna **Revoca la nomina**.



Nella successiva schermata, inserire la data di revoca e cliccare sul pulsante **Conferma la revoca**.

Revoca della nomina

Cognome Rossi

Nome Mario

Protocollo decreto di nomina 123

Data Protocollo decreto di nomina 16/05/2022

File con la copia del decreto File allegato: [icon]

Data revoca \* 16/05/2022 [calendar icon]

Conferma la revoca

Al termine apparirà a sistema il pulsante **Registrazione nomina RUP** per procedere con la nuova nomina.

## Dichiarazioni e documenti richiesti nell'autorizzazione

Questa sezione si compone di tre sottosezioni: *"Dichiarazioni"*, *"Interventi PNRR"* e *"Documenti"*. Al momento del primo accesso alla sezione, sarà presente a sistema solo la prima delle tre.

**Dichiarazioni**

Avviso: 22871 del 03/02/2026 - Edilizia - POC - Arredi didattici innovativi

Codice progetto: bksdjkds8898

Tipologia di intervento: Arredi didattici innovativi

CUP-Progetto: T090KLM25NM765K

Importo autorizzato: 40000,00

Sì  
 No

Sì  
 No

Sì conferma che ogni intervento strutturale PNRR verrà realizzato nei termini del cronoprogramma PNRR \*

Impegno di gestione del progetto nel rispetto dei principi CAM e DNSH \*

Impegno garanzia dell'inamovibilità dei beni acquistati per un periodo di almeno 5 anni \*

Salva

E' necessario rispondere a due domande:

### 1. Si ha necessità di modificare il CUP inserito in candidatura per questo progetto?

Qualora venga spuntata la risposta "Sì" appariranno a sistema dei nuovi campi da compilare

Sì  
 No

Nuovo CUP \*

Allegato motivazione modifica CUP \* [+ Scegli file](#) (Max 10Mb)

### 2. Si ha un cofinanziamento per questo progetto?

Qualora venga spuntata la risposta "Sì" appariranno a sistema un nuovo campo da compilare

Sì  
 No

Totale Importo cofinanziamento (€) comprensivo di IVA \*

E' necessario, successivamente, spuntare le seguenti dichiarazioni:

- **Si conferma che ogni intervento strutturale PNRR verrà realizzato nei termini del cronoprogramma PNRR**
- **Impegno di gestione del progetto nel rispetto dei principi CAM e DNSH**
- **Impegno garanzia dell'inamovibilità dei beni acquistati per un periodo di almeno 5 anni**

Al termine cliccare sul pulsante "salva".

Apparirà a sistema la seconda sotto-sezione "Interventi PNRR".

Dichiarazioni
Interventi PNRR

### Interventi PNRR

Aviso

Codice progetto

Tipologia di intervento

CUP-Progetto

Importo autorizzato

Importo corrente (da Posti da arredare)

Totale Posti da arredare

Interventi PNRR						
CUP-PNRR	Destinazione edificio	Posti ospitati Monitoraggio PNRR	Posti ospitati dopo intervento PNRR	Realizzazione intervento	Posti da arredare	Modifica
H17G24000120006	Asili nido	25				✎

Almeno un Intervento-PNRR deve essere realizzato. In ogni caso deve essere compilata ciascuna riga presente in tabella per poter procedere con la compilazione.

Cliccare in corrispondenza del simbolo della matita presente per ciascuna riga presentata nella tabella. Deve essere compilata ciascuna riga presente in tabella per poter procedere con la compilazione.

Nella schermata successiva, procedere con:

### Definizione posti del CUP-PNRR

CUP-PNRR

Posti ospitati Monitoraggio PNRR

**Posti ospitati dopo intervento PNRR \***

L'intervento verrà realizzato? \*  Sì  No

Aggiorna CUP-PNRR

- l'indicazione dei "posti ospitati dopo l'intervento PNRR"
- rispondere alla domanda "L'intervento verrà realizzato? N.B. qualora venga selezionata la risposta "Sì" apparirà a sistema un altro campo da compilare

Totale posti da arredare (i posti da arredare possono essere minori o uguali a quelli indicati in candidatura) \*

Cliccando sul tasto salva, sarà possibile visualizzare i dati inseriti nella tabella sottostante e sarà accessibile la terza, ed ultima, sotto-sezione "Documenti"

Dichiarazioni
Interventi PNRR
Documenti

#### Interventi PNRR

Avviso

Codice progetto

Tipologia di intervento

CUP-Progetto

Importo autorizzato

Importo corrente (da Posti da arredare)

Totale Posti da arredare

Interventi PNRR						
CUP- PNRR	Destinazione edificio	Posti ospitati Monitoraggio PNRR	Posti ospitati dopo intervento PNRR	Realizzazione intervento	Posti da arredare	Modifica
H17G24000120006	Asili nido	25	10	Sì	1	

Cliccando su "Documenti" si accederà ad una diversa schermata

Dichiarazioni
Interventi PNRR
Documenti

### Documenti di progetto

Avviso: 22871 del 03/02/2026 - Edilizia - POC - Arredi didattici innovativi

Codice progetto: bksdksd889B

Tipologia di intervento: Arredi didattici innovativi

CUP-Progetto: T090KLM25NM765K

Importo autorizzato: 40000.00

Importo corrente (da Posti da arredare): 2000

Documenti						
Tipo documento	Documento inserito	Note inserite	Protocollo documento	Data documento	Inserimenti/Modifica	Rimozione
Cronoprogramma (relativo all'attuazione dell'intervento)					✎	
Provvedimento amministrativo di approvazione progetto					✎	
Dichiarazione di assenza di doppio finanziamento					✎	
Relazione generale illustrativa comprensiva di scheda tecnica, capitolato e stima economica					✎	

Attraverso il simbolo della matita, in corrispondenza di ciascuna riga, sarà possibile procedere al caricamento dei documenti richiesti:

- **Cronoprogramma (relativo all'attuazione dell'intervento)**
- **Provvedimento amministrativo di approvazione progetto**
- **Dichiarazione di assenza di doppio finanziamento**
- **Relazione generale illustrativa comprensiva di scheda tecnica, capitolato e stima economica**

Al termine della compilazione apparirà a sistema il pulsante "Vai alla convalida dichiarazioni".

Dichiarazioni
Interventi PNRR
Documenti

### Documenti di progetto

Avviso: 22871 del 03/02/2026 - Edilizia - POC - Arredi didattici innovativi

Codice progetto: bksdjksdB898

Tipologia di intervento: Arredi didattici innovativi

CUP-Progetto: T090KLM25NM765K

Importo autorizzato: 40000,00

Importo corrente (da Posti da arredare): 2000

Tipo documento	Documento inserito	Note inserite	Protocollo documento	Data documento	Inserimenti/Modifica	Rimozione
Cronoprogramma (relativo all'attuazione dell'intervento)						
Provvedimento amministrativo di approvazione progetto			1	11/05/2026		
Dichiarazione di assenza di doppio finanziamento						
Relazione generale illustrativa comprensiva di scheda tecnica, capitolato e stima economica						

[Vai alla convalida dichiarazioni](#)

Nella schermata che appare, è necessario cliccare sul pulsante "Convalida dichiarazioni" per convalidare tutti i dati immessi ed i documenti caricati nelle tre sotto-sezioni.

Dichiarazioni
Interventi PNRR
Documenti

### Dichiarazioni

Ricordarsi di convalidare, attraverso il bottone (a fondo pagina della scheda Dichiarazioni) "Convalida dichiarazioni", le informazioni di questa sezione; il bottone di convalida appare dopo aver compilato le schede di questa sezione

Avviso: 22871 del 03/02/2026 - Edilizia - POC - Arredi didattici innovativi

Codice progetto: bksdjksdB898

Tipologia di intervento: Arredi didattici innovativi

CUP-Progetto: T090KLM25NM765K

Importo autorizzato: 40000,00

Importo corrente (da Posti da arredare): 2000

Si ha necessità di modificare il CUP inserito in candidatura per questo progetto? \*  Sì  No

Si ha un cofinanziamento per questo progetto? \*  Sì  No

Si conferma che ogni intervento strutturale PNRR verrà realizzato nei termini del cronoprogramma PNRR \*

Impegno di gestione del progetto nel rispetto dei principi CAM e DNSH \*

Impegno garanzia dell'inalienabilità dei beni acquisiti

Salva
Convalida dichiarazioni

Verrà richiesta un'ulteriore conferma, dal sistema

Dichiarazioni Interventi PNRR Documenti

### Dichiarazioni

Ricordarsi di convalidare, attraverso il bottone (a fondo pagina della scheda Dichiarazioni) 'Convalida dichiarazioni', le informazioni di questa sezione; il bottone di convalida appare dopo aver compilato le schede di questa sezione

Avviso: 22871 del 03/02/2026 - Edilizia - POC - Arredi didattici innovativi

Codice progetto: bksdjksd8898

Tipologia di intervento: Arredi didattici innovativi

CUP-Progetto: TD90KLM25NM765K

Importo autorizzato: 40000,00

Importo corrente (da Posti da arredare): 2000

Si ha necessità di modificare il CUP inserito in candidatura per questo progetto? \*  Sì  No

Si ha un cofinanziamento per questo progetto? \*  Sì  No

Si conferma che ogni intervento strutturale PNRR verrà realizzato nei termini del cronoprogramma PNRR \*

Impegno di gestione del progetto nel rispetto dei principi CAM e DNSH \*

Impegno garanzia dell'inamovibilità dei beni acquistati per un periodo di almeno 5 anni \*

pon20142020preprod.indire.it  
Conferma le dichiarazioni?

Tutte le sottosezioni saranno così convalidate e appariranno a sistema sottolineate in verde con un messaggio di conferma in basso alla pagina.

Dichiarazioni convalidate in data 11/05/2026

Nel caso siano state inserite delle forniture o il dettaglio della voce D del quadro finanziario pre-gara non è possibile rimuovere la Convalida delle Dichiarazioni.

## Quadro finanziario pre-gara

In questa sezione, il RUP procede a suddividere l'importo totale del progetto per ciascuna voce di costo. Si ricorda che, come richiesto nel bando, è necessario rispettare la percentuale massima prevista per ciascuna voce.

Procedere con l'inserimento delle somme, per ciascuna riga, attraverso apposito simbolo della *matita*.

### Quadro finanziario pre-gara

Avviso: 22871 del 03/02/2026 - Edilizia - POC - Arredi didattici innovativi

Codice progetto: bksdjksd8898

Tipologia di intervento: Arredi didattici innovativi

CUP: T090KLM25NM765K

Importo totale: 2000,00

Voce di costo	Importo pre-gara (€)	Modifica	Importo utilizzato (€)	Percentuale min.(%) - soglia inferiore voce	Percentuale max.(%) - soglia superiore voce	Importo associato in prospetti di liquidazione in SIF2020 (€)
A. forniture (comprensivo IVA)	0,00		19000,00		90%	
B. Spese tecniche (incarichi interni ed esterni)	0,00		1000,00			
C. Pubblicità	0,00		0,00			1%
D. Altre voci ammissibili del QE (spese relative a CUC, Commissioni di gara, ANAC, Altro)	0,00		0,00			
<b>Totale voci costo</b>	<b>0,00</b>		<b>20000,00</b>			

Convalida quadro finanziario pre-gara

Inserire la somma per ciascuna voce di costo nella finestra pop up che si aprirà a sistema e procedere con il salvataggio.

#### Modifica voce costo: A. forniture (comprensivo IVA)

Importo pre-gara (€) 19.0000

Importo utilizzato (€) 19.000,00

Importo associato in prospetti di liquidazione in SIF2020 (€)

Salva Chiudi

Al termine cliccare sul pulsante **convalida riepilogo finanziario pre-gara**.

N.B. Qualora le percentuali inserite non siano corrette o allineate alle percentuali di spesa previste da bando, il sistema riporterà eventuali messaggi di errore.

Voce di costo	Importo pre-gara (€)	Modifica	Importo aggiudicato (€)	Percentuale max.(%) - soglia voce	Conformità della voce	Importo associato in prospetti di liquidazione in SIF2020 (€)
A. Lavori (comprensivi di IVA)	262900,00		5000,00		✓	
B. Forniture (comprensive di IVA)	50000,00		0,00	25%	✓	
C. Contributo per le spese tecniche di progettazione, verifica, direzione lavori, coordinamento della sicurezza e collaudo (incarichi interni e esterni)	2000,00		1600,00	13%	✓	
D. Pubblicità	1000,00		100,00	0,5%	✓	
E. Altre voci qe	350000,00		2000,00	10%	L'importo pre-gara non rispetta le percentuali ammissibili	
<b>Totale voci costo</b>	<b>665900,00</b>		<b>8700,00</b>		<b>La somma delle voci di costo pre-gara non è uguale a all'importo totale</b>	

Convalida quadro finanziario pre-gara

Successivamente sarà richiesto il caricamento del Quadro Tecnico Economico in formato pdf o p7m.

Sei in: / Home / Quadro finanziario pre-gara / Quadro finanziario pre-gara / Richiesta quadro tecnico economico del progetto

### Richiesta quadro tecnico economico del progetto

Quadro tecnico economico (formato file .pdf oppure .p7m) \*

+ Scegli file (Max 10Mb)

Indietro Conferma convalida quadro finanziario pre-gara

Apparirà un alert informativo riportante la data del Riepilogo finanziario pre-gara.

Il prospetto finanziario è stato convalidato in data 23/05/2022